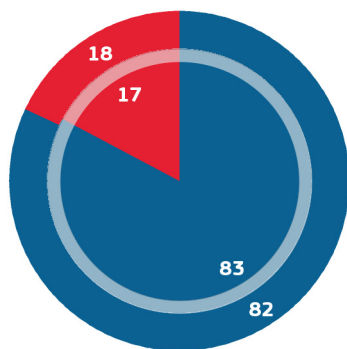


1. ERILAISET INTERNETIN KÄYTTÖTAVAT

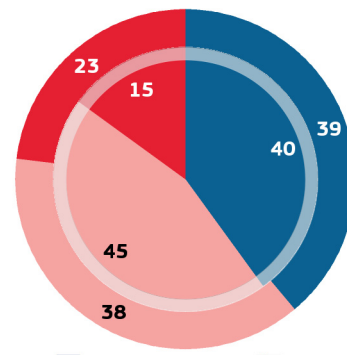

QD20 Kuinka usein, jos lainkaan, käytätte sosiaalisen median verkostoja? (%)

 EU28  Ulkokehä FI  Sisäkehä

- On käyttänyt sosiaalisen median verkostoja
- Ei koskaan
- Ei osaa sanoa

EU28		FI	
2019	2019-2015	2019	2019-2015
82	+ 11	83	+ 18
18	- 11	17	- 18
0	=	0	=

Kehitys 02-03/2015 (EB83.1) - 03/2019 (EB91.2)

Vastaajat: kaikki, jotka käyttävät internetiä (EU N=23.106)

QB7 Kuinka usein, jos lainkaan, ostate tavaraita tai palveluja verkossa (esim. vaatteita, kirjoja, lippuja tai ruokaa)? (%)

 EU28  Ulkokehä FI  Sisäkehä

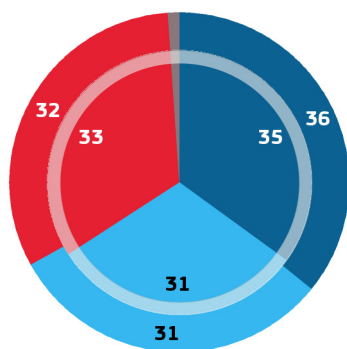
- Säännöllisesti
- Vielä harvemmin
- Ei koskaan
- Ei osaa sanoa

EU28		FI	
2019	2019-2015	2019	2019-2015
39	=	40	- 3
38	+ 1	45	+ 4
23	- 1	15	- 1
0	=	0	=


Kehitys 02-03/2015 (EB83.1) - 03/2019 (EB91.2)

Vastaajat: kaikki, jotka käyttävät internetiä (EU N=23.106)

2. GDPR-TUNNETTUUS

QB17 Oletteko kuullut EU:n yleisestä tietosuoja-asetuksesta (GDPR), joka tuli voimaan vuonna 2018? (%)


- Kyllä ja tiedätte mikä se on
- Kyllä, mutta ette tiedä tarkalleen, mikä se on
- En
- Ei osaa sanoa

 EU28  Ulkokehä FI  Sisäkehä

Vastaajat: kaikki (EU N=27.534)

QB17 Oletteko kuullut EU:n yleisestä tietosuoja-asetuksesta (GDPR), joka tuli voimaan vuonna 2018? (%)

Vastaus: Kyllä ja tiedätte mikä se on



EU28



FI

YHTEENSÄ

36

35

 **Ikä**

15-24

35

32

25-39

45

50

40-54

43

48

55+

26

21

 **Vastaajien ammatillinen jakauma**

Yrittäjät

49

43

Johtajat

63

78

Muut toimihenkilöt

47

57

Työläiset

34

32

Koti-isät ja kotiäidit

26

18

Työttömät

27

25

Eläkkeellä

23

14

Opiskelijat

34

38

 **Internetin käyttö**

Joka päivä

43

41

Usein/toisinaan

24

12

Ei koskaan

12

5

Sosiodemografinen jakauma

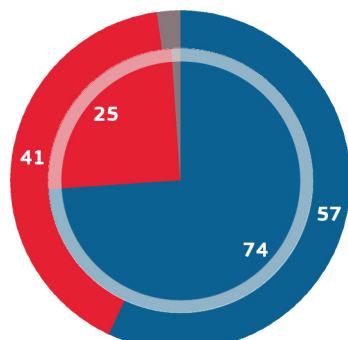
Vastaajat: kaikki (EU N=27.534)

27.524 haastattelua
 15 > 29 / 03 / 2019

 1.000 haastattelua
 15 > 26 / 03 / 2019

Tutkimusmenetelmä: Kasvokkain

SUOMI

QB16 Oletteko kuullut, että (MAASSAMME) on viranomainen, jonka tehtävänä on suojata henkilötietojanne koskevia oikeuksia? (%)


EU28 Ulkokehä FI Sisäkehä

	EU28		FI	
	2019	2019-2015	2019	2019-2015
Kyllä	57	+ 20	74	+ 37
Ei	41	- 20	25	- 37
Ei osaa sanoa	2	=	1	=

Kehitys 02-03/2015 (EB83.1) - 03/2019 (EB91.2)

Vastaajat: kaikki (EU N=27.534)

QB16 Oletteko kuullut, että (MAASSAMME) on viranomainen, jonka tehtävänä on suojata henkilötietojanne koskevia oikeuksia? (%)

Vastaus: Kyllä, ja tiedätte mikä viranomainen hoitaa tätä tehtävää

	EU28	FI
YHTEENSÄ	20	27
Ikä		
15-24	19	13
25-39	23	27
40-54	24	35
55+	15	28
Koulutus		
15-	7	23
16-19	17	22
20+	29	34
Opiskelee yhä	19	18
On kuullut GDPR:stä		
Kyllä	27	33
En	5	15

Sosiodemografinen jakauma

Vastaajat: kaikki (EU N=27.534)

QB18 Yleinen tietosuoja-asetus takaa useita oikeuksia. Oletteko kuullut seuraavista oikeuksista? (%)


EU28

FI

Kyllä, ja olette käyttänyt sitä

Kyllä, mutta ette ole käyttänyt sitä

EN

Ei osaa sanoa

Vastaajat: kaikki (EU N=27.534)

27.524 haastattelua
 15 > 29 / 03 / 2019

1.000 haastattelua
 15 > 26 / 03 / 2019

Tutkimusmenetelmä: Kasvokkain

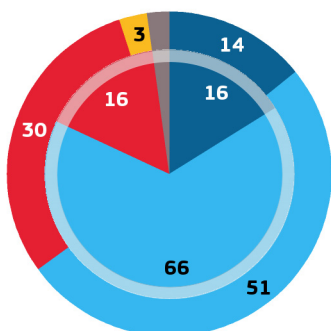
SUOMI

Maaliskuu 2019

EU:n yleinen tietosuoja-asetus

3. VALTA VAIKUTTAA OMIIN TIETOIHIN

QB9 Kuinka paljon teillä on mielestänne valtaa vaikuttaa verkossa antamiinne tietoihin, esim. korjata, muuttaa tai poistaa tietoja? (%)



EU28 Ulkokehä FI Sisäkehä

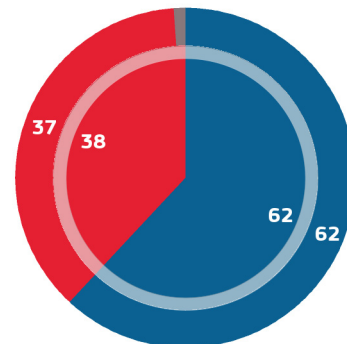
	EU28		FI	
	2019	2019-2015	2019	2019-2015
Täysi valta	14	- 1	16	=
Osittainen valta	51	+ 1	66	+ 2
Ei ollenkaan valtaa	30	- 1	16	=
Riippuu verkkosivustosta tai sovelluksesta	3	=	0	- 1
Ei osaa sanoa	2	+ 1	2	- 1

- Täysi valta
- Osittainen valta
- Ei ollenkaan valtaa
- Riippuu verkkosivustosta tai sovelluksesta
- Ei osaa sanoa

Kehitys 02-03/2015 (EB83.1) - 03/2019 (EB91.2)

Vastaajat: ovat antaneet henkilötietoja verkossa (EU N=18.975)

QB10 Kuinka huolestunut olette siitä, että teillä ei ole täyttä valtaa vaikuttaa verkossa antamiinne tietoihin? Sanoisitteko, että olette... (%)



EU28 Ulkokehä FI Sisäkehä

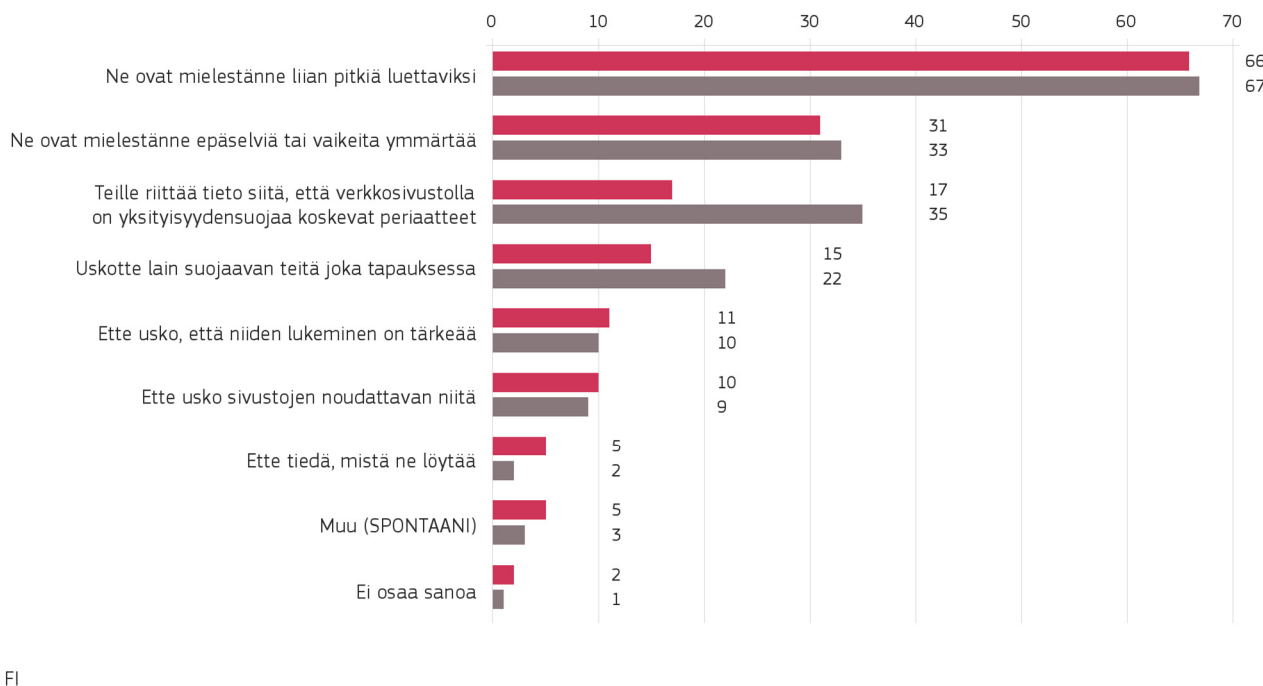
	EU28		FI	
	2019	2019-2015	2019	2019-2015
Huolissaan	62	- 5	62	=
Ei huolissaan	37	+ 5	38	=
Ei osaa sanoa	1	=	0	=

- Huolissaan
- Ei huolissaan
- Ei osaa sanoa

Kehitys 02-03/2015 (EB83.1) - 03/2019 (EB91.2)

Vastaajat: tuntee, että on valtaa vaikuttaa osittain tai ei ollenkaan verkossa antamiinsa tietoihin (EU N=15.915)

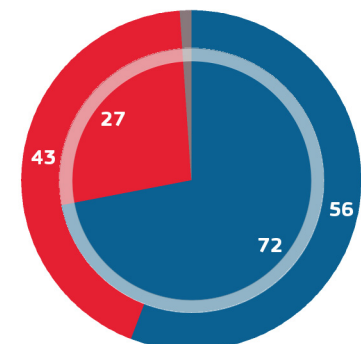
QB15 Mistä syystä ette yleensä lue yksityisyysdenujoailmoituksia tai luette ne vain osittain? (USEAMPI VASTAUS MAHDOLLINEN) (%)






Vastaajat: eivät lue yksityisyysdenujoailmoituksia tai lukevat vain osittain (EU N=19.516)

4. VERKKOYHTEISÖPALVELUJEN YKSITYISASETUKSET

QB11 Oletteko joskus yrittänyt muuttaa henkilökohtaisen profiilinne yksityisyyden oletusasetuksia verkkoyhteisöpalvelussa?
(%)







 EU28  Ulkokehä FI  Sisäkehä

	EU28		FI	
	2019	2019-2015	2019	2019-2015
 Kyllä	56	- 4	72	+ 3
 Ei	43	+ 4	27	- 4
 Ei osaa sanoa	1	=	1	+ 1

Kehitys O2-03/2015 (EB83.1) - 03/2019 (EB91.2)

Vastaajat: verkkoyhteisöpalveluita käyttävät (EU N=17.537)

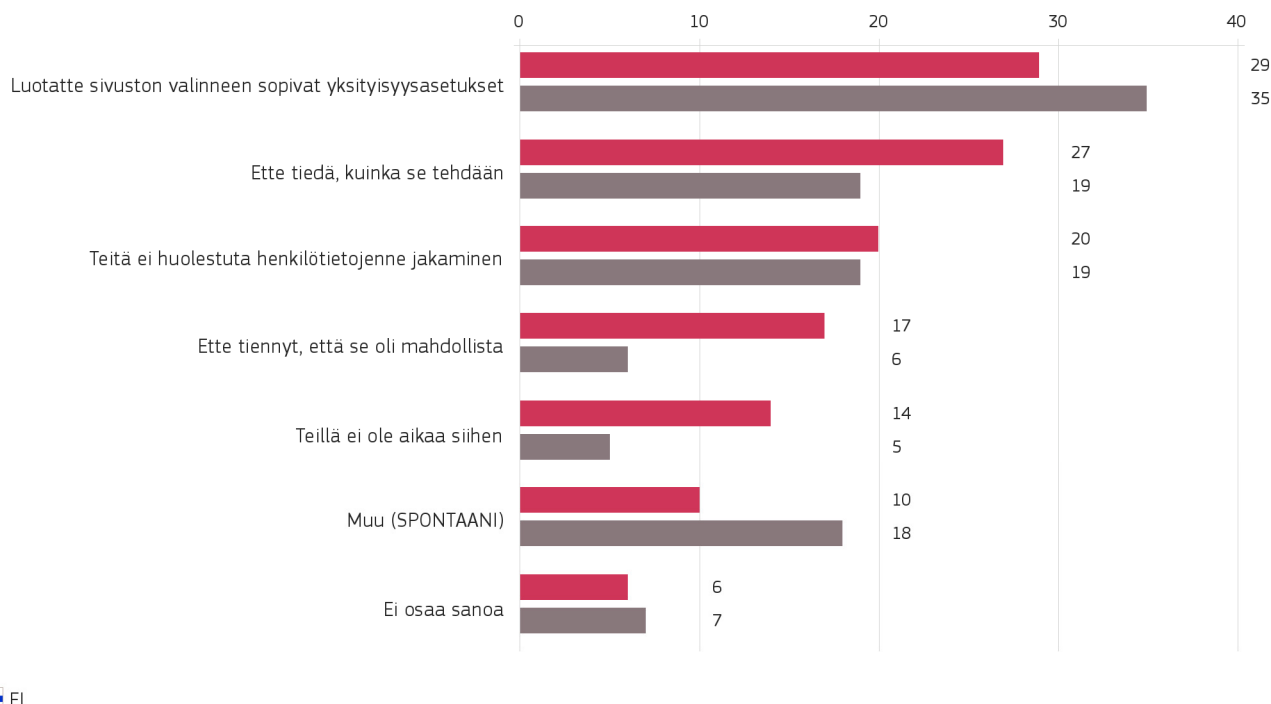
QB11 Oletteko joskus yrittänyt muuttaa henkilökohtaisen profiilinne yksityisyyden oletusasetuksia verkkoyhteisöpalvelussa?
(%)

Vastaus: Ei	 EU28	 FI
YHTEENSÄ	43	27
 Koulutus		
15-	60	43
16-19	51	34
20+	35	28
Opiskelee yhä	31	16
 Vastaajien ammatillinen jakauma		
Yrittäjät	41	20
Johtajat	31	16
Muut toimihenkilöt	42	7
Työläiset	46	28
Koti-isät ja kotiäidit	53	0
Työttömät	39	22
Eläkkeellä	62	58
Opiskelijat	31	16
 Internetin käyttö		
Joka päivä	41	25
Usein/toisinaan	71	85

Sosiodemografinen jakauma

Vastaajat: verkkoyhteisöpalveluita käyttävät (EU N=17.537)

QB12b Miksi ette ole yrittänyt muuttaa profiili(e)nne yksityisyysasetuksia? (ENINTÄÄN 3 VASTAUSTA)
(%)



Vastaajat: ei ole yrittänyt muuttaa henkilökohtaisen profiilin yksityisyyden oletusasetuksia verkkoyhteisöpalvelussa (EU N=7.495)